



# HM DAV PUBLIC SCHOOL









## HOLIDAY HOMEWORK

CLASS - III

Dear Students,

Holidays are a wonderful time to relax, learn, and enjoy with your family. Complete your holiday homework neatly and sincerely.

### GUIDELINES:

-  Write neatly and clearly.
-  Read a storybook every day.
-  Spend quality time with your parents and grandparents.
-  Help your family with small household tasks.
-  Keep your books and notebooks clean.
-  Complete all work on time.

### REMEMBER:

"Learning never stops, even during holidays!"

ENJOY • EXPLORE • LEARN • CREATE

Best Wishes

HM DAV Public School

Happy Holidays!





**HMDAV PUBLIC SCHOOL, FIROZPUR**  
**Session: 2026-27**  
**SUMMER VACATION HOMEWORK**  
**CLASS: III**  
**Subject-Punjabi**



ਹੇਠਾਂ ਦਿੱਤੇ ਸਾਰੇ ਕੰਮ ਸਾਫ਼-ਸੁਥਰੇ ਅਤੇ ਸੁੰਦਰ ਢੰਗ ਨਾਲ ਕਰੋ।

(1) ਹੇਠ ਲਿਖੇ ਸ਼ਬਦਾਂ ਦੇ ਅਰਥ ਯਾਦ ਕਰਕੇ ਆਪਣੀ ਕਾਪੀ ਵਿੱਚ ਲਿਖੋ-

ਚਿੰਤਾ, ਆਹਰ, ਵਾਅਦਾ, ਰਾਸ਼ਨ, ਖੁੰਢੀ, ਔਕੜ, ਭਲਾਈ, ਜ਼ਿੰਦਗੀ।

(2) 'ਕਿੱਕਲੀ ਕਲੀਰ ਦੀ' ਕਵਿਤਾ ਗਾਉਂਦੇ ਹੋਏ ਤੇ ਤੇ ਨਾਲ-ਨਾਲ ਕਿੱਕਲੀ ਪਾਉਂਦੇ ਹੋਏ ਦੀ ਵੀਡੀਓ ਆਪਣੇ ਪੰਜਾਬੀ ਵਾਲੇ ਅਧਿਆਪਕ ਨੂੰ ਭੇਜੋ।

(3) ਇੱਕੋ ਜਿਹੀ ਲੈਅ ਵਾਲੇ ਦੋ-ਦੋ ਸ਼ਬਦ ਲਿਖੋ-

1. ਗੁਲਾਬੀ- \_\_\_\_\_ , \_\_\_\_\_

2. ਲੋਰੀ- \_\_\_\_\_ , \_\_\_\_\_

3. ਜੱਗ - \_\_\_\_\_ , \_\_\_\_\_

4. ਪਿਆਰੀ- \_\_\_\_\_ , \_\_\_\_\_

5. ਗਾਈਏ- \_\_\_\_\_ , \_\_\_\_\_

(4) ਇਸ ਪਹੇਲੀ (Puzzle) ਦਾ ਪ੍ਰਿੰਟਆਊਟ ਕੱਢੋ ਅਤੇ ਇਸ ਨੂੰ ਆਪਣੀ ਕਾਪੀ ਵਿੱਚ ਚਿਪਕਾਓ। ਰੰਗਾਂ ਦੇ ਨਾਮ ਲੱਭੋ ਅਤੇ ਉਹੀ ਰੰਗ ਨਾਲ ਰੰਗ ਕਰੋ।

ਆ	ਉ	ਸ	ਲੇ	ਟੀ	ਨੇ	ਹ	ਰਾ	ੲ
ਜਾ	ਚ	ਫੇ	ਵ	ਲਾ	ਗੇ	ਰਾ	ਥ	ਟ
ਨਿ	ਪੀ	ਦ	ਜਾ	ਮ	ਨੀ	ਮ	ਕਾ	ਸੀ
ਪਾ	ਲਾ	ਵ	ੲ	ਪੀ	ਲੁ	ਸ਼	ਲਾ	ਤ
ਫ	ਤਾ	ਭੂ	ਰਾ	ਚ	ਨੀ	ਲਾ	ਚੁ	ਰੀ
ਲ	ਗੁ	ਲਾ	ਬੀ	ਤਾ	ਚੀ	ਬੇ	ਪੂ	ਲੇ

(5) ਕਹਾਣੀ 'ਲੁੱਬੜੀ ਅਤੇ ਅੰਗੂਰ' ਆਪਣੀ Fair notebook ਵਿੱਚ ਲਿਖੋ ਤੇ ਇਹ ਚਿੱਤਰ ਵੀ ਪੇਸਟ ਕਰੋ।



(6) ਲੇਖ 'ਚੰਗਾ ਬੱਚਾ' ਯਾਦ ਕਰਕੇ ਲਿਖਤੀ ਅਭਿਆਸ ਕਰੋ।

(7) ਹੇਠਾਂ ਦਿੱਤੇ ਚਿੱਤਰ ਬਾਰੇ ਕੋਈ ਪੰਜ ਲਾਈਨਾਂ ਲਿਖੋ।



(8) ਰੰਗ-ਬਰੰਗੇ ਅੱਖਰਾਂ ਵਿੱਚ ਪੰਜਾਬੀ ਵਰਨਮਾਲਾ ਲਿਖੋ।

(9) ਹੇਠਾਂ ਦਿੱਤੇ ਉਲਟੇ-ਪੁਲਟੇ ਸ਼ਬਦਾਂ ਨੂੰ ਸਹੀ ਤਰਤੀਬ ਵਿੱਚ ਆਪਣੀ ਕਾਪੀ ਵਿੱਚ ਲਿਖੋ।

ਲਕਸ਼ੂ-	ਲੁਫ਼-
ਈਪਾ-	ਤਸੇਦ-
ਮਰਗ-	ਲਕਮ-
ਰਭਾਤ-	ਰਦੰਸੁ
ਣਾਹਕੀ-	ਤਗਪੰ-

(10) ਅਣਡਿੱਠਾ ਪੈਰਾ

ਰਾਹੁਲ ਇੱਕ ਮਿਹਨਤੀ ਵਿਦਿਆਰਥੀ ਹੈ। ਉਹ ਹਰ ਰੋਜ਼ ਸਮੇਂ ਸਿਰ ਸਕੂਲ ਜਾਂਦਾ ਹੈ। ਉਸ ਨੂੰ ਕਿਤਾਬਾਂ ਪੜ੍ਹਨਾ ਅਤੇ ਖੇਡਣਾ ਬਹੁਤ ਪਸੰਦ ਹੈ। ਉਹ ਆਪਣੇ ਅਧਿਆਪਕਾਂ ਦੀ ਗੱਲ ਧਿਆਨ ਨਾਲ ਸੁਣਦਾ ਹੈ। ਰਾਹੁਲ ਆਪਣੇ ਦੋਸਤਾਂ ਨਾਲ ਪਿਆਰ ਨਾਲ ਰਹਿੰਦਾ ਹੈ ਅਤੇ ਸਭ ਦੀ ਮਦਦ ਕਰਦਾ ਹੈ। ਇਸ ਕਰਕੇ ਸਾਰੇ ਉਸ ਨੂੰ ਪਸੰਦ ਕਰਦੇ ਹਨ।

ਉਪਰੋਕਤ ਪੈਰਾ ਪੜ੍ਹ ਕੇ ਹੇਠ ਲਿਖੇ ਪ੍ਰਸ਼ਨਾਂ ਦੇ ਉੱਤਰ ਦਿਓ-

1. ਰਾਹੁਲ ਕਿਹੋ ਜਿਹਾ ਵਿਦਿਆਰਥੀ ਹੈ?
2. ਰਾਹੁਲ ਹਰ ਰੋਜ਼ ਕਿੱਥੇ ਜਾਂਦਾ ਹੈ?

3. ਰਾਹੁਲ ਨੂੰ ਕੀ ਕਰਨਾ ਪਸੰਦ ਹੈ?

4. ਰਾਹੁਲ ਕਿਸ ਦੀ ਗੱਲ ਧਿਆਨ ਨਾਲ ਸੁਣਦਾ ਹੈ?

5. ਸਾਰੇ ਲੋਕ ਰਾਹੁਲ ਨੂੰ ਕਿਉਂ ਪਸੰਦ ਕਰਦੇ ਹਨ?

(11) 'ਪਿਤਾ ਦਿਵਸ' ਤੇ ਆਪਣੇ ਪਿਤਾ ਜੀ ਨੂੰ ਸੁੰਦਰ ਜਿਹਾ ਕਾਰਡ ਬਣਾ ਕੇ ਦਿਓ।

\* ਇੱਕ ਅਲੱਗ ਕਾਪੀ ਵਿੱਚ ਰੋਜ਼ਾਨਾ ਇੱਕ ਪੰਨਾ ਸੁੰਦਰ ਲਿਖਾਈ ਦਾ ਕਰੋ।

\* Do all these activities in a separate notebook.

## Subject: Maths

### Unit 1&2

1. Fill in the blanks

a. Write the numeral for Seven thousand eighty nine. \_\_\_\_\_

b. The numeral for  $7000+800+0+9=$  \_\_\_\_\_

c. If the places of digit 4 and 1 are interchanged in the numeral 4321 then the new numeral is \_\_\_\_\_.

d. Which place should we compare to determine the greater of the given numbers 8754 and 8554.

e. The successor of 3059 is \_\_\_\_\_.

f. The predecessor of 8540 is \_\_\_\_\_.

g. There are \_\_\_\_\_ tens in one hundred.

h. The predecessor of smallest 4 digit number has \_\_\_\_\_ digits.

i. Place value and face value of 7 in 5678 is PV \_\_\_\_\_, FV \_\_\_\_\_

J. The expanded form of 9875 in two ways is \_\_\_\_\_

k. write the number name for 5050

l. Compare using  $<$ ,  $>$  or  $=$

a.  $6225$  \_\_\_  $6552$     b.  $4848$  \_\_\_  $4884$

2. Rewrite in ascending order

5279 ; 792 ; 4279 ; 9532 ; 9732

3. Rewrite in descending order

7304 ; 7104 ; 7534 ; 7342 ; 7544

4. Write the greatest 4 digit number using the digits 9, 0, 5 and 8 only once.

5. Write the smallest 4 digit number using the digits 3, 2, 1 and 0 only once.

6. Complete the pattern

a. 1010, 1020, 1030, \_\_\_\_\_, \_\_\_\_\_, \_\_\_\_\_.

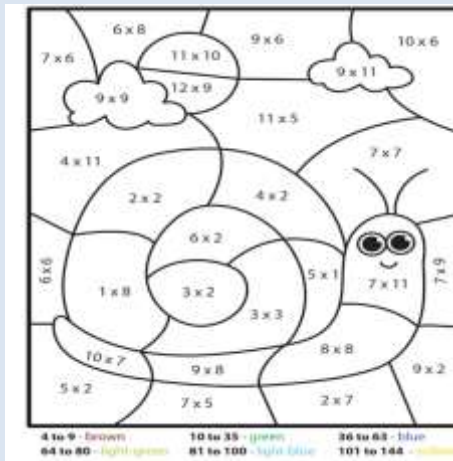
b. 1205, 1210, 1215, \_\_\_\_\_, \_\_\_\_\_, \_\_\_\_\_.

7. Arrange in columns & add

a. 5846, 1335            b. 6324, 1123, 567

8. Mr Sharma bought a dressing table for rupees 6575 and a chair for rupees 2118. How much money did he spend in all?

9. A school planted 2565 trees in one year and 3759 trees in the next year. How many trees were planted in two years?
- 10 In a library there are 3745 English story books, 6525 Hindi story books and 4375 comics. How many books are there in all?
11. A train was carrying 4459 people. At a station 226 more people got into the train. Find the total number of people in the train now ?
12. Fill and colour the following multiplication activity chart



Name: \_\_\_\_\_ Date: \_\_\_\_\_

### Place Value

**Across**

2. largest three digit number

7. number of tens in 480

9.  $1000 + 900 + 70$

10. 1000 less than 1167

12. number before 9310

13. 7 thousands, 8 hundreds and 9 ones

**Down**

1. nine thousand eighty - nine

3. the smallest among 3509, 3905 and 3095

4. smallest number using digits 9, 1, 2 and 8

5. three thousand four hundred eighteen.

6. the value of digit goes up this many times as it moved to the left of the place value chart

8. 1000 more than 7639

11. place value of 5 in 5364

13.

- \*Note: Learn Tables 2 to 15
- \*Learn at least 2 tables daily.
- \*Do your work neatly in the class notebook.
- \*Photocopy the above sent multiplication & place value chart
- Do it and paste it in your maths scrap book.
- \* Do sum 12 and 13 in your scrap book.

### Subject Enrichment activity

- Roll no 1 to 15
- Prepare a **Place value chart** .
- Roll no 15 to 34

•Prepare a colourful Multiplication table chart from 2 to 15

<https://pin.it/4P3FzMcTZ>

Link for preparing tables on chart  
or scrap book

## Subject:S.St

1 Write how you are related to different members of your family.

2 Draw / paste pictures of a few moments that you enjoy with your family.

3. Make a card (Thanks Giving Card) for a family member whom you want to thank. Mention the reasons for your gratitude.

Worksheet 1

Chapter: Our Food

Fill in the blanks .:

1. We eat food to get \_\_\_\_\_.
2. We should eat \_\_\_\_\_ food.
3. Rice and wheat are \_\_\_\_\_ foods.
4. Fruits and vegetables keep us \_\_\_\_\_.
5. We get milk from \_\_\_\_\_ and.....

Match the following

Column A

1. Milk
2. Fruits
3. Rice.
4. Green vegetables
5. Pulses

Column B

- a. Energy-giving
- b. Protective food
- c. Cow and buffalo
- d. Body-building
- e. Cereals

True or False

1. Junk food is good for your health. (\_\_\_\_)
2. We should wash fruits before eating them. (\_\_\_\_)
3. Energy-giving foods help us to work and play. (\_\_\_\_)
4. Eating the same food every day is healthy. (\_\_\_\_)
5. Eggs and meat are body-building foods. (\_\_\_\_)

Answer the following:.

1. Why do we need food?
2. Name two energy-giving foods.
- 3 Circle the healthy food items from the following .:

(Draw or paste the items like chips, apple, banana, pizza, rice, milk, chocolate, carrot, burger)

Worksheet 2

Read the following passage and answer the questions.

Jithu and Meena are friends. Meena cannot see properly. It was her birthday. Jithu gifted her a box of mixed sweets. She felt the sweets and excitedly picked up the big laddoo. She said, "I love laddoos!" Jithu was surprised and asked her, "How did you know it was a laddoo?"



1 Think and say what Meena answered.

2 Laddoos are sweets, commonly eaten in every house. Write words that tell us about the laddoo.

\_\_\_\_\_


\_\_\_\_\_

\_\_\_\_\_

LearnCBSE.in

\_\_\_\_\_

\_\_\_\_\_



Note :: Dear Students

\*You are required to do above mentioned activities in Scrap book and worksheets on assignment sheets.

\*Assigned work should be done neat and clean.

## Subject: Hindi

1 भारत देश का राष्ट्रीय ध्वज बनाकर उस पर 10 पंक्तियाँ लिखें।

2 संज्ञा किसे कहते हैं उसको भेद को लिखो व एक सुंदर सा फ्लो चार्ट बनाओ।





शेर का मुखौटा

बनाइए।

4 निम्न वर्कशीट करें

**लिंग (Gender)** ★ Name

I. नीचे लिखे शब्दों के विपरीत लिंग लिखो -

पुल्लिंग	स्त्रीलिंग	पुल्लिंग	स्त्रीलिंग
लड़का			रानी
पिता			देवी
भाई			शेरनी
दादा			मुर्गी
शिक्षक			बकरी
पुत्र			मामी
धोबी			गायिका
सेवक			गाय

II. नीचे लिखे शब्दों के उचित जोड़े बनाओ -

दादा रानी

5 फादर्स डे पर अपने पिताजी के लिए एक सुंदर सा कार्ड बनाए



6 अपने माता जी के जन्मदिवस पर एक केक का चित्र बनाएं और अपने माताजी के लिए पांच पंक्तियां लिखें।



7 बीमार होने पर छुट्टी लेने के लिए मुख्य अध्यापक जी को प्रार्थना पत्र लिखिए और जरूरी काम होने पर छुट्टी लेने के लिए मुख्य अध्यापक जी को प्रार्थना पत्र लिखो यह दोनों पत्र अपने असाइनमेंट सीट पर लिखते हैं।

8 चित्र वर्णन



दिखाए गए चित्र में आपको क्या दिखाई दे रहा है उसके बारे में 10 पंक्तियां लिखें।

9 निम्नलिखित गद्यांश पढ़कर उनमें दिए गए प्रश्नों के उत्तर लिखो।

10. अपने सिलेबस में से किसी किसी भी विषय पर एक चार्ट बनाकर लाना है।

Paste these things in your scrapbook.

### 1. मेरा विद्यालय

मेरा विद्यालय बहुत सुंदर है। विद्यालय में बड़ा मैदान है। हम सभी बच्चे सुबह प्रार्थना करते हैं। हमारे शिक्षक हमें प्यार से पढ़ाते हैं। विद्यालय में पुस्तकालय और कंप्यूटर कक्ष भी है। मुझे अपने विद्यालय जाना बहुत अच्छा लगता है।

प्रश्न:

1. विद्यालय में क्या बड़ा है?
2. बच्चे सुबह क्या करते हैं?
3. शिक्षक बच्चों को कैसे पढ़ाते हैं?
4. विद्यालय में कौन-कौन से कक्ष हैं?
5. तुम्हें विद्यालय क्यों अच्छा लगता है?

### 2. पेड़ का महत्व

पेड़ हमारे सच्चे मित्र हैं। वे हमें फल, फूल और छाया देते हैं। पेड़ों से हमें शुद्ध हवा मिलती है। पक्षी पेड़ों पर अपना घोंसला बनाते हैं। हमें अधिक से अधिक पेड़ लगाने चाहिए।

प्रश्न:

1. पेड़ हमें क्या देते हैं?
  2. हमें शुद्ध हवा कहाँ से मिलती है?
  3. पक्षी अपना घोंसला कहाँ बनाते हैं?
  4. हमें क्या करना चाहिए?
  5. "सच्चे मित्र" किसे कहा गया है?
-

## Subject: English

Match the Following:

**MATCH**

CAKE	
CHEESE	
CHICKEN	
RICE	
EGGS	
FISH	
MILK	
JUICE	
HAMBURGER	

LIVEWORKSHEETS

1. Write one page daily in a separate notebook neatly
2. Make a beautiful card on Father's success.
3. Write any short story narrated by your grandmother.
4. Write a brief paragraph on My Sweet Home.



practice Book  
Chapter 1 and 3 learn and write .



**Activity 1.**

Make this Beautiful Activity gift pack with waste material. Don't draw on the scrapbook.



### Activity 2.

Draw this Activity On Scrapbook neatly. Your writing should be impressive. Write lesson name and Activity no. properly as I have told u in the class.



### PICTURE COMPOSITION



\*Learn and write Question answer, back exercise and word meaning of chapters Dolphin and The Canary  
2. only back exercise of ch. The hedgehog and the ostrich.

### Subject: Science

Fills up

- 1.A- has a thin and green stem.
2. Muskmelon and grasses are examples of -.
- 3.--- helps us to feel smooth and rough surfaces.
4. We should take bath-.
- 5.--- is the common green part of the plant.
6. Leaf of —plant used as a plate.
- 7.---- leaves should be used to make compost.
8. Why do plants shed their leaves?
9. What does a leaf do for the plant?

10. How is compost useful for plants and crops?
11. Why do some plants creep on the ground?
12. Write any three features of trees.
13. Write the role of roots of a tree.
14. Write the role of skin in our body.
15. How are eyes useful to us?
16. List some pleasant and unpleasant sounds.
17. Why should we meditate and exercise regularly?
18. State any three uses of leaves.
19. Name any two articles where one can find leaf designs.
20. Write the importance of curry leaves.

Activity--1. Paste the pictures of sense organs in your scrapbook.

2. Draw any 7 food items and write their taste also.

3. Write any five gentle sounds and any five loud sounds on your scrapbook.

4. Write five examples of good smell and five examples of bad smells.

5. Paste the pictures of trees, shrubs, Herbs ,climbers and Creepers on your scrapbook.(2 pictures each)

Do meditation and exercise regularly for 10 minutes to keep your body fit and healthy

**Happy Summer Vacation, Dear Students! Enjoy your holidays and have lots of fun. ☐☐**

## Computer

### ☀ Summer Vacation Homework ☀

Dear Students,

Enjoy your holidays with fun and learning! Complete the following activities neatly in a scrapbook/file.

### ✦ Activity 1 – My Computer Dictionary

Write and learn any **5 computer words** from your book.

Example:

- Monitor
- Keyboard
- Mouse
- Printer
- CPU

🎨 Draw or paste pictures also.

### 🎮 Activity 2 – Fun with Paint

Open Microsoft Paint and make a colourful drawing on the topic:

“My Dream Garden” 🌳🌸

Take a printout or draw it in your notebook.

### ⌨ Activity 3 – Typing Time

Practice typing these lines on the computer:

COMPUTER IS MY FRIEND.

I USE IT TO LEARN AND DRAW.

🕒 Practice for 10 minutes daily.

### 🔍 Activity 4 – Find and Paste

Paste or draw pictures of:

- 2 Input Devices
- 2 Output Devices

Write their names below the pictures.

## **Activity 5 – Puzzle Corner**

Unscramble these words:

1. ESUMO → \_\_\_\_\_
2. RYEKDOBA → \_\_\_\_\_
3. TONIMOR → \_\_\_\_\_

## **Activity 6 – Screen Time Promise**

Write any **3 rules** for using a computer/mobile safely.

Example:

- ✓ Sit properly
- ✓ Keep screen clean
- ✓ Do not use for long hours

## ★ **Bonus Fun Activity**

Ask your grandparents or parents:

**“How were computers different in their childhood?”**

Write 3 lines about it.

Holidays Homework